



ISOLATION

ガイド

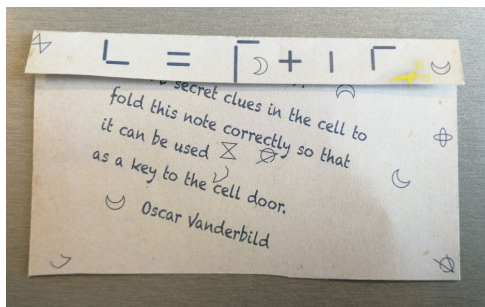
ストーリーをよく読んだ後は、ノートを見ながら進みます。ノートには、こう書かれています。「これが鍵になります」。各パズルには、ノートの折り方の順番があります。正しい形になるように、5回折ります。

1: 右のマスの壁

によしいさ がしほ にいがた るなさか にうよ るお。

各文節を右から左に読めば意味がわかるようになります。


→さいしょに ほしが たがいに かさなる ように おる（最初に星が互いに重なるように折る）。最初の手順として、ノートの上の星（☆）を互いに重なるように折ってみましょう。



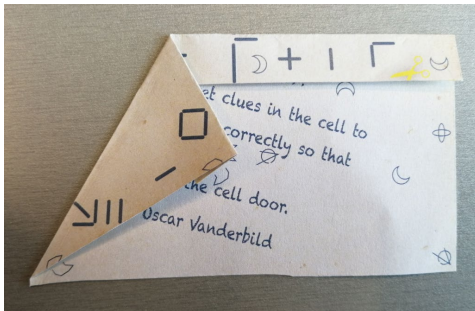
2: メモ

メモ用紙の上にペンを置き、まっすぐ下に線を引きます。次に、最初の線の半分の位置まで左斜めに移動します。次に、右に水平に移動し、線を横切ったら、横切った線の左側と同じ長さまで右に線を伸ばします。最後に、原点に戻ります。

正しく手順を踏めば、このマークが完成しているはずです。



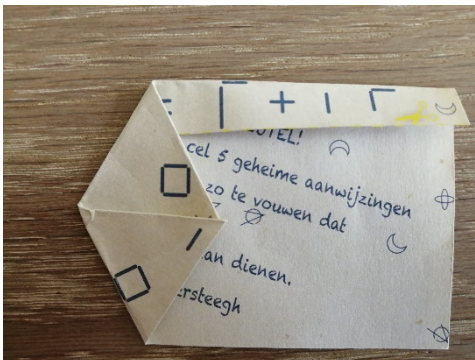
2番目の手順として、これらの形がお互いに重なるようにノートを折ります。



3: 奥の壁の文字

奥の壁には、座標を指す矢印があります。緑の紙には座標が書かれています。独房の床にあるこれらの座標を線で見つけてください。



3番目の手順として、これらの形がお互いに重なるようにノートを折ります。



4: 名前のロゴを探せ！

折りたたんだノートには君に指示を与えた囚人のことが書かれている。彼の名前は Oscar Vanderbilt。彼のイニシャルと“OV”一致する正しい記号を探せ！このロゴは、折られたノートの上にもあります。

4番目の手順として、これらの形がお互いに重なるようにノートを折ります。




5: 独房のドア。

最後に...の図形が..に重なるように折る。

ドアの裏側の、下に点（・）が付いている単語を使って、不完全な文を埋めてください。

→最後にハートの図形が互いに重なるように折る。


最後の手順として、ハートの図形がお互いに重なるようにノートを折ります。



■ コードを見つける

南京錠にはこう書かれています“あか-みどり-むらさき-きいろ”。折りたたんだノートをドアの南京錠に数字が見えるように置いて、鍵を完成させます。赤が4、緑が6、紫が5、黄色が3になることがわかります。つまり、4653がドアを開けるコードです！

アプリにコード 4653 を入力し、独房から脱出してください。





**株式
会社 ジーピー**

〒161-0033 TEL 03-3950-8801
東京都新宿区下落合4-1-12 FAX 03-3950-8895

© 2020 GP Inc. Japan, All Rights reserved. Product is distributed by GP Inc. Tokyo, Japan, under license from identity games, Inc., game rule translated & edited by Shuri Planning Co. Ltd., Tokyo.

この和訳ルールに関する著作権は株式会社ジーピーに帰属します。無断転用を禁じます。